

# ĐIỂM THI HSK ĐẠI HỌC ĐÔNG Á

## HƯỚNG DẪN ĐĂNG KÝ VÀ ĐÓNG PHÍ THI HSK

### PHẦN 1: ĐĂNG KÝ HỒ SƠ

**Bước 1:** Tạo tài khoản thi trên trang <https://www.chinesetest.cn/>

Chi tiết Hướng dẫn tạo tài khoản xem tại fp @HSKDANANG:  
<https://www.facebook.com/reel/926506886674612>



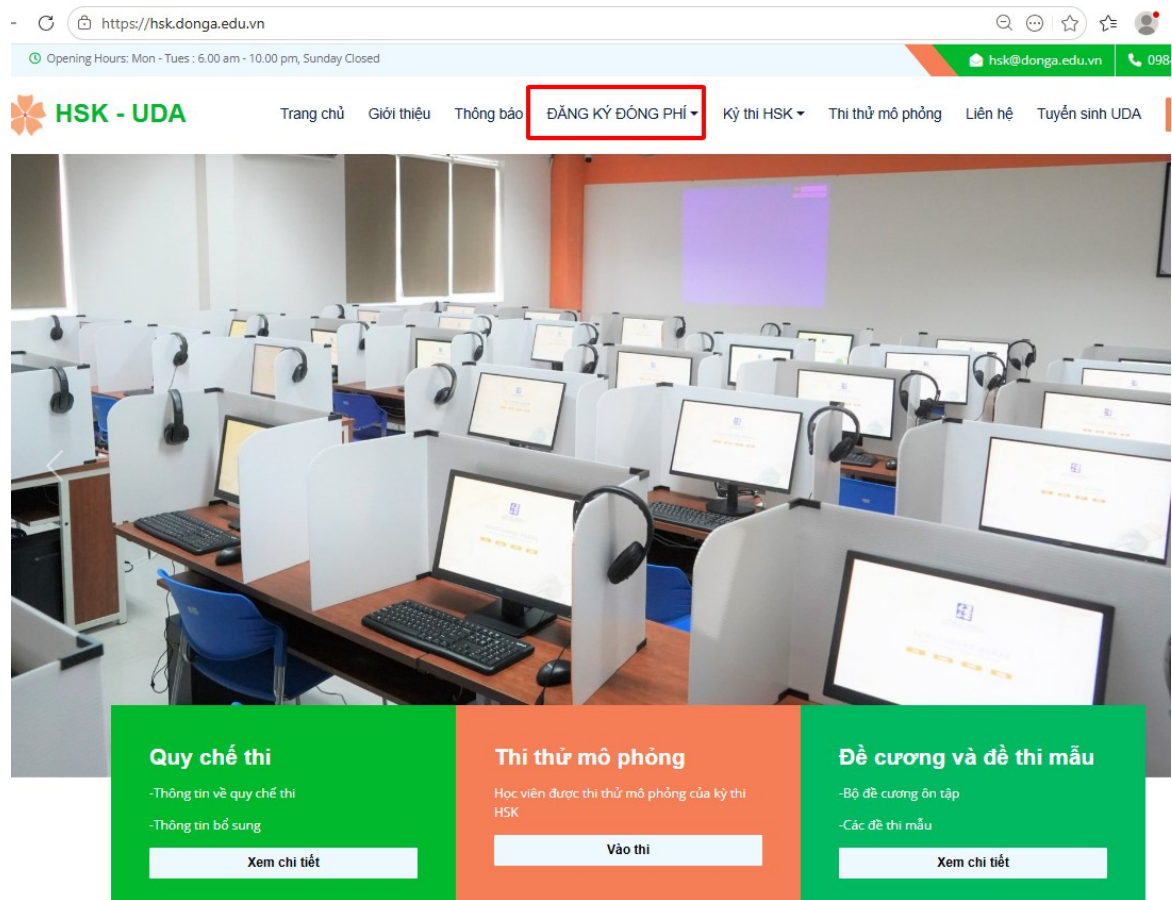
### Bước 2: Đăng ký HỒ SƠ THI

Sau khi đăng nhập thành công vào chọn **立即报名** để đăng ký HỒ SƠ thi/ chọn cấp độ (HSK)/chọn khu vực(亚洲)/chọn quốc gia (越南) /điểm thi (越南东亚大学) và nhập thông tin cá nhân. Chi tiết xem tại đây: <https://www.facebook.com/reel/1459189275987751>

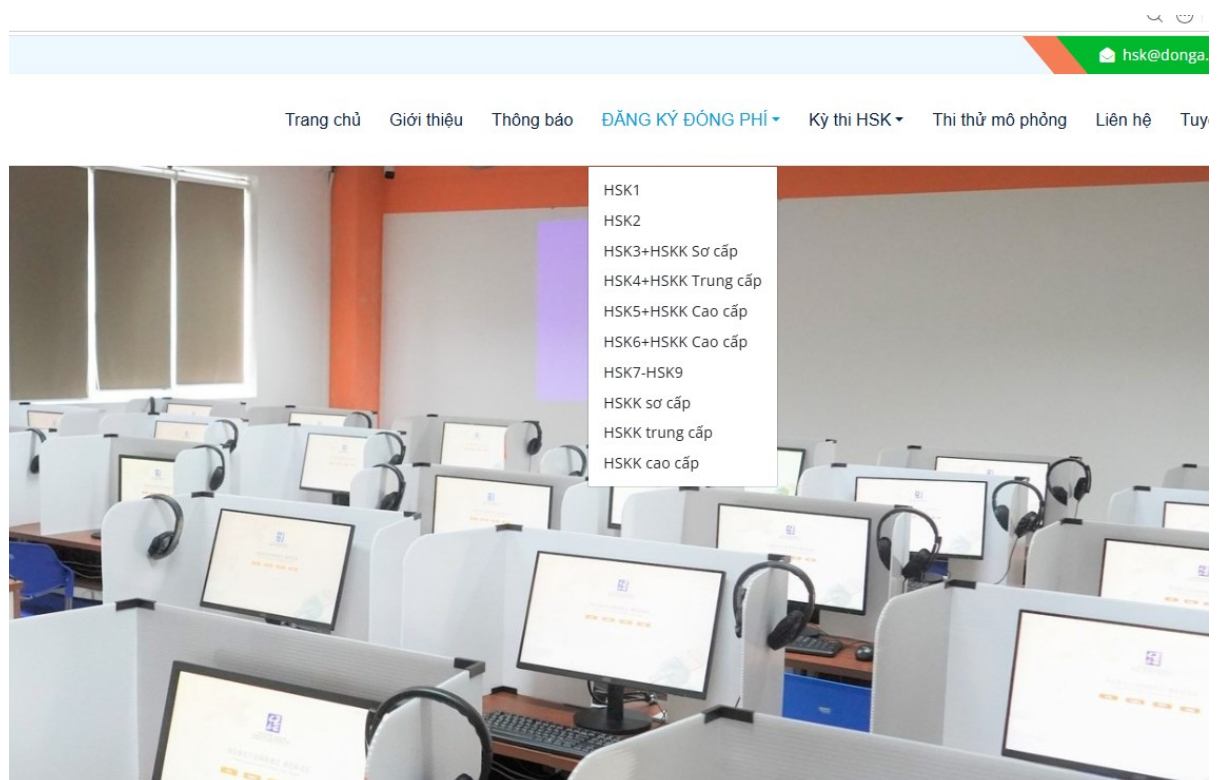


## PHẦN 2: ĐÓNG PHÍ THI

**Bước 1:** Sau khi thí sinh hoàn thành đăng ký hồ sơ trên trang <https://www.chinesetest.cn/> thì vào trang <https://hsk.donga.edu.vn/> để đóng PHÍ THI và đăng ký thông tin đóng phí



**Bước 2:** Chọn cấp độ thi đã đăng ký chinesetest



### Bước 3: Chọn đợt thi và hình thức thi đã đăng ký trên chinesetest

i=5

Trang chủ Giới thiệu Thông báo ĐĂNG KÝ ĐÓNG PHÍ Kỳ thi HSK

Chọn đợt thi\*  
6/6/2026

Hình thức thi\*  
Thì máy

证件姓名\* HỌ TÊN\*  
中文姓名\* TÊN TIẾNG TRUNG

证件类型\* LOẠI GIẤY TỜ  
--Chọn loại giấy tờ--

证件编号\* SỐ CMND/HC/CCCD\*

性别\* GIỚI TÍNH  
--Chọn giới tính--

出生日期\* NGÀY SINH\*  
mm/dd/yyyy

邮箱 EMAIL\*


联系电话 ĐIỆN THOẠI\*

Địa chỉ nhận Chứng chỉ\*

TẢI LÊN ẢNH MẶT TRƯỚC CMND/HC/CCCD\*  
Choose File No file chosen  
*Định dạng file ảnh: gif, png, jpg*

TẢI LÊN ẢNH MẶT SAU CMND/HC/CCCD\*  
Choose File No file chosen  
*Định dạng file ảnh: gif, png, jpg*



TẢI LÊN BIẾN LẠI NỘP TIỀN\*  
Choose File No file chosen  
*Định dạng file ảnh: gif, png, jpg*

Mã xác nhận(\*) 

**Đăng ký**

**Nộp qua ngân hàng**  
Tên tài khoản : Trường Đại học Đông Á  
Số tài khoản : 4010.0000.488.088  
Tên Ngân hàng : Seabank - CN Đà Nẵng

**Nội dung chuyển tiền cần ghi rõ:**  
"HSK?+Số giấy tờ tùy thân (CCCD/HC)+số Đt+tháng thi"  
Ví dụ: HSK3 04501111110 09843211111 tháng 4

  
  
napas 24/7 SeABank

**Nộp trực tiếp**  
Trung tâm phục vụ sinh viên - Phòng 201, trường Đại học Đông Á, số 33 Xô Viết Nghệ Tĩnh, Hòa Cường Nam, Hải Châu, Đà Nẵng

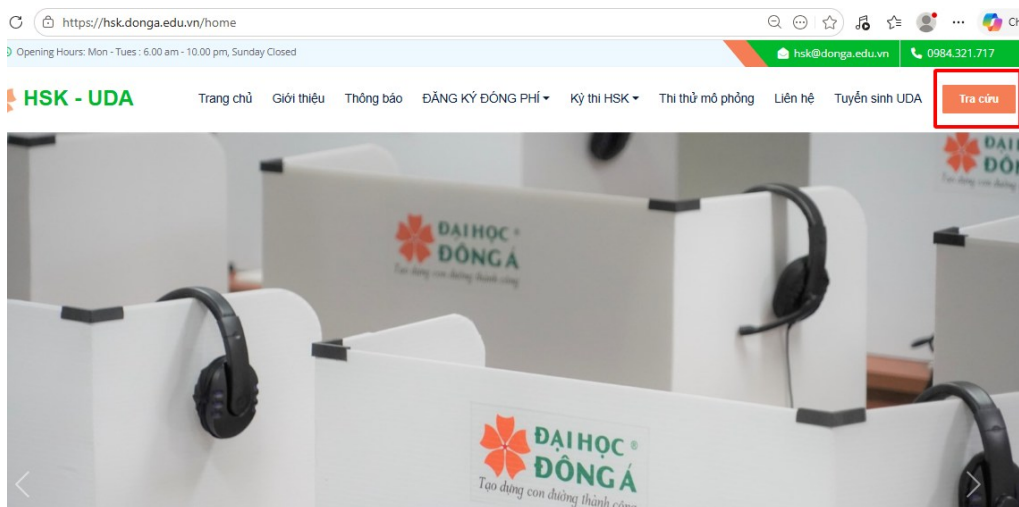
3.1 Quét mã QR (TK) chuyển khoản phí thi, NỘI DUNG chuyển khoản “CCCD+HỌ TÊN+CẤP ĐỘ THI”

3.2. Nhập đầy đủ các thông tin trong form, up lên các hình ảnh theo yc (ảnh chuyển khoản, CCCD...)

3.3. Nhấn vào Đăng ký để gửi thông tin đi

**Bước 4.** Đăng ký đóng phí xong sẽ có Mã QR của nhóm thi , quét mã vào nhóm để trao đổi nhận thông tin từ Điểm thi

**LƯU Ý:** Sau khi đăng ký xong thí sinh có thể Kiểm tra lại thông tin đăng ký ở mục “Tra cứu” khi mới đăng ký trạng thái hồ sơ là “đang xử lý”, sau khi điểm thi kiểm tra hồ sơ và phí thi đúng đạt, trạng thái sẽ chuyển thành “đăng ký thành công”, hồ sơ trên sẽ chuyển thành 已支付 Paid



Mọi phản hồi hay tư vấn thêm vui lòng gửi email về [hsk@donga.edu.vn](mailto:hsk@donga.edu.vn) hoặc nhắn tin cho Quản trị nhóm Zalo HSK DONG A của đợt thi